

Pago de tasas Matrícula

Documento de pago. Modelo 046.

El documento de pago de la tasa por prestación de servicios administrativos generales, en el ámbito que afecta a los centros docentes públicos no universitarios, es el modelo 046 que consta de tres ejemplares (administración, interesado, entidad colaboradora).

El modelo 046 está disponible, para su generación por medios informáticos, en la oficina electrónica habilitada por la Consejería de Hacienda. <https://tributos.jccm.es/WebGreco/GreSvlProcesarPeticones>

Puede accederse tecleando **046 jccm** en www.google.es.

TASAS, PRECIOS PÚBLICOS Y OTROS INGRESOS	MODELO 046	Una vez cumplimentados los apartados de la declaración pulse el botón Validar para comprobar los datos tecleados.		
 V.WEB.201510	<input type="button" value="Validar"/>	<input type="button" value="Limpiar"/>	<input type="button" value="Salir"/>	? ayuda

Datos del Documento ? ayuda	
Seleccione la Consejería u Organismo Autónomo:	<input type="text" value="CONSEJERÍA DE EDUCACION, CULTURA Y DEPORTES"/>
Código Territorial: <input type="text" value="EC1301"/>	Órgano Gestor: <input type="text" value="DIRECCIÓN PROVINCIAL DE EDUCACIÓN, CULTURA Y DEP. CIUDAD REAL"/>
2 Fecha Devengo: Día <input type="text"/> Mes <input type="text"/> Año <input type="text"/>	4 Concepto <input type="text" value="2032"/>

Concepto liquidado ? ayuda	
56 Denominación del concepto:	<input type="text" value="2032 PRECIO PÚBLICO DE ENSEÑANZAS DE IDIOMAS, MÚSICA, DANZA Y DISEÑO"/>

Obligado/a al pago (A) ? ayuda					
5 NIF <input type="text"/>	6 Apellidos y nombre o razón social <input type="text"/>	<input type="checkbox"/>			
Extranjero sin obligación de contar con NIF					
7 Siglas <input type="text" value="SELECCIONE UNA OPCION"/>	8 Nombre Vía Pública <input type="text"/>	9 Número <input type="text"/>			
10 Bloque <input type="text"/>	11 Escalera <input type="text"/>	12 Planta <input type="text"/>	13 Puerta <input type="text"/>	14 Telf. <input type="text"/>	15 Fax <input type="text"/>
17 Provincia <input type="text" value="SELECCIONE UNA OPCION"/>	16 Municipio <input type="text"/>	18 C. Postal <input type="text"/>			

Liquidación (C) ? ayuda		
57 Descripción	<input checkbox"="" type="text" value="Matrícula oficial del curso del nivel del idioma
Escriba aquí el horario elegido: días hora (Ver cuadro de OFERTA DE CURSOS)
POR FAVOR, ESCRIBA AQUÍ TAMBIÉN SU DIRECCIÓN DE CORREO ELECTRÓNICO Y SU NÚMERO DE TELÉFONO MÓVIL.</td></tr><tr><td>70 Ingreso IVA <input type="/>	
71 Base del IVA <input type="text"/>	72 Tipo impositivo IVA <input type="text"/>	73 Importe IVA <input type="text"/>
80 TOTAL A INGRESAR <input type="text"/>		

Firma (D) ? a	
Lugar de firma	<input type="text"/>

Ponga aquí la cantidad que le corresponda (ver precios públicos de las enseñanzas de idiomas)

El solicitante de la prestación de alguno de los servicios anteriores deberá acceder a esta página web y cumplimentar este modelo.

Una vez cumplimentado, puede procederse al pago de dos formas:













Pago electrónico a través de la plataforma de la Consejería de Hacienda. Se requiere ser titular en una cuenta en alguna de las entidades colaboradoras y poseer un certificado de firma digital o DNI electrónico.

Imprimir el modelo 046 en formato PDF. El documento obtenido será válido para su pago presencial en cualquiera de las Entidades de Crédito Colaboradoras.

Si el interesado no cuenta con los medios para acceder a Internet y cumplimentar el 046 en la página web indicada, puede dirigirse al centro docente para que se lo cumplimenten, se lo impriman y se dirija a una de las entidades colaboradoras.

Una vez efectuado el pago por cualquiera de las opciones anteriores, el interesado entregará el 'Ejemplar para la Administración' en el centro, que tendrá que verificar que el modelo 046 cuenta con la mecanización o sello de la entidad bancaria o, en el caso de pago electrónico, que se adjunta el justificante de pago y contiene el NRC (Número de Referencia Completo).

[Entidades Colaboradoras.](#)

Entidades de crédito colaboradoras en la recaudación con la Junta de Comunidades de Castilla-La Mancha				
Código de Entidad	Nombre	Modalidad de Pago		
		Pago presencial en oficinas	Pago electrónico (mediante adeudo en cuenta)	Horario de disponibilidad del pago electrónico (mediante adeudo en cuenta)
0049		SI	NO	----
0075		SI	NO	----
0182		SI	NO	----
2038		SI	NO	----
2085		SI	SI	24 horas/ 7 días a la semana
2100		SI	SI	24 horas/ 7 días a la semana
2103		SI	SI	24 horas/ 7 días a la semana
2105		SI	SI	24 horas/ 7 días a la semana
3081		SI	SI	Horario peninsular: Desde las 0:00 horas hasta las 20:30 horas y desde las 23:30 horas hasta las 24:00 horas.
3127		SI	SI	Horario peninsular: Desde las 0:00 horas hasta las 20:30 horas y desde las 23:30 horas hasta las 24:00 horas.
3144		SI	SI	Horario peninsular: Desde las 0:00 horas hasta las 20:30 horas y desde las 23:30 horas hasta las 24:00 horas.
3190		SI	SI	Horario peninsular: Desde las 0:00 horas hasta las 20:30 horas y desde las 23:30 horas hasta las 24:00 horas.